


Aanleverspecificaties print, druk & textiel

Full-color



Full-color bestanden (4/0 - 4/4) dienen altijd te worden opgemaakt in CMYK. Indien PMS kleuren worden gebruikt in een full-color opdracht zullen wij deze omzetten naar het juiste kleurprofiel voor het gekozen papier. De maximale kleurdekking bij full-color drukwerk is circa 340%. Wanneer u een vlak wilt voorzien van diepzwart adviseren wij u 100 % zwart, 30% cyaan, 30% magenta en 30% geel toe te voegen. Bij tekst adviseren wij dit slechts te doen bij tekst groter als 60 punten.

PMS kleuren



Bestanden met een, twee, drie of vier specifieke kleuren moet worden opgemaakt in PMS (solid colors). Deze kleurcodes moet u meegeven in uw document. Doet u dat niet, dan worden de PMS kleuren opgebouwd uit CMYK kleuren. Hierdoor kunnen kleurverschillen gaan ontstaan.

Fonts (lettertypen)

Alle bestanden dienen te worden aangeleverd met ingesloten lettertypes of met alle tekst in contouren/outlines.

Formaat




Zorg dat het bestand het formaat bevat waarop u het af wilt drukken (A0, A4, A7 etc.)

Voorkeur extentie


Bij het aanleveren van uw bestanden gaat de voorkeur uit naar een (certified) PDF. Indien u afbeeldingen in u ontwerp gebruikt, raden wij aan om hoge resolutie afbeeldingen toe te passen (300DPI).

Indesign bestanden



Indien u een indesign bestand aanlevert dient u dit te doen in de vorm van een pakket. Dit kunt u doen door bij "bestand" voor "pakket" te kiezen. Zo zijn alle bestanden ingesloten. Een los indesign bestand is voor ons niet bruikbaar.

Afloop (3mm) en snijtekens



Extra ruimte rondom uw bestand/ontwerp wat afgesneden kan worden dient opgemaakt te worden om 3mm. U kunt hierbij snijtekens toevoegen. Zorg ten alle tijden voor overlapping (+/- 3mm valt van een bestand met snijden weg).

Textiel

Logo op textiel laten bedrukken? Lever deze dan aan in een AI, EPS. of PDF. bestand. Zorg hierbij dat alle lettertypes ingesloten zijn of contouren/outlines bevatten.

